



SERVICIO NACIONAL DE SALUD



HOSPITAL MATERNO DR. REYNALDO ALMANZAR

COORDINACION DE ESTADISTICAS ARCHIVOS

INFORME LIBRE ACCESO A LA INFORMACION

Abril - Junio

2017

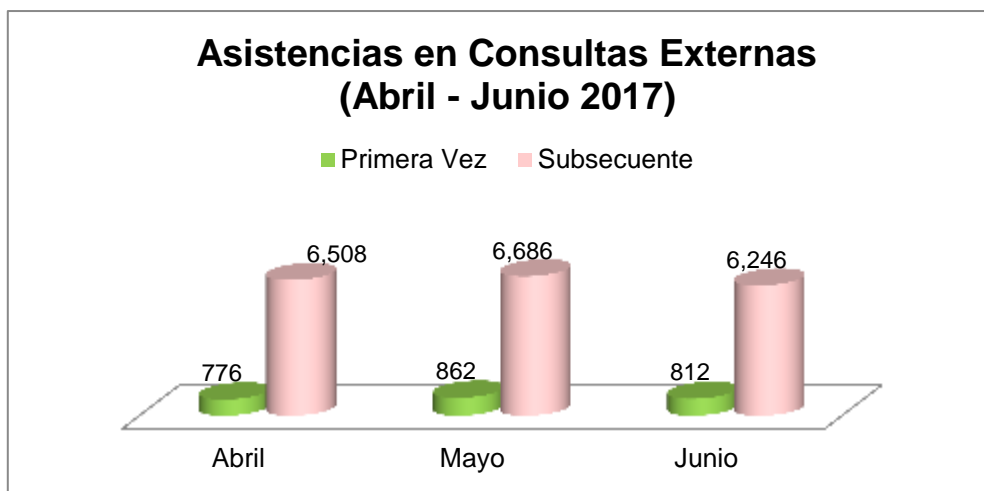
El presente Informe da a conocer da la productividad del Hospital Materno Dr. Reynaldo Almánzar durante el periodo del **26 de Abril 2017 hasta el 25 de Junio 2017**, se muestra las cantidades de consultas por primera vez y subsecuente, las Cantidades de emergencias, así como los servicios ambulatorios y los partos, cesáreas y Nacimientos.

1. Cartera de Servicios de Consultas Externas:

Cartera de Servicios
Adolescentes
Alto Riesgo
Anestesiología
Cardiología
Cirugía General
Clínica de Hipertensión
Cura y Retiro de Sutura
Endocrinología
Endocrinología Ginecológica
Evaluación Pre-Operatoria
Fertilidad
Gastroenterología
Ginecología
Infectologia
Medicina Interna
Neonatología
Nutrición
Obstetricia
Oncología
Patología de Cuello
Planificación Familiar
Psicoprofilaxis
Psiquiatría
Puerperio
Salud integral
Salud Mental
Transmisión Vertical
Urología

2. Asistencias a Consultas Externas:

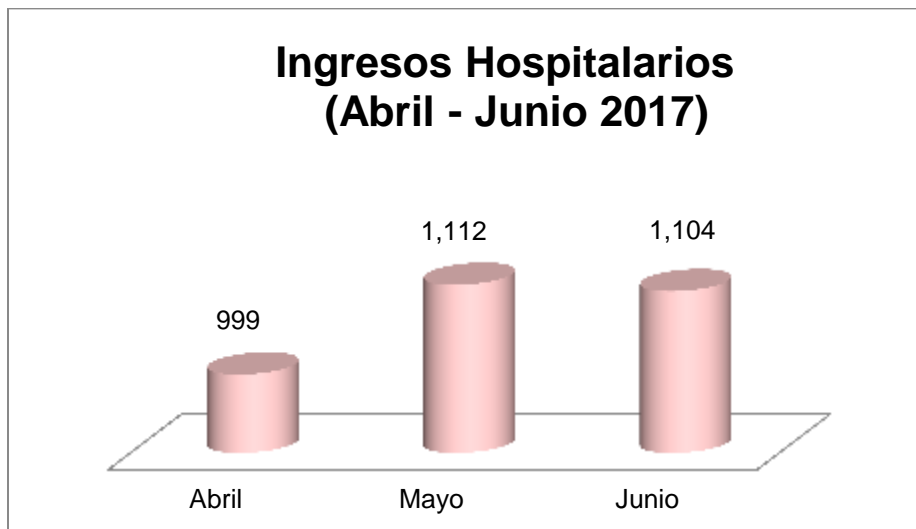
Se realizaron 21,890 consultas en el trimestre.



Fuente: Sistema Clínico Sysmed

3. Ingresos a Hospitalización:

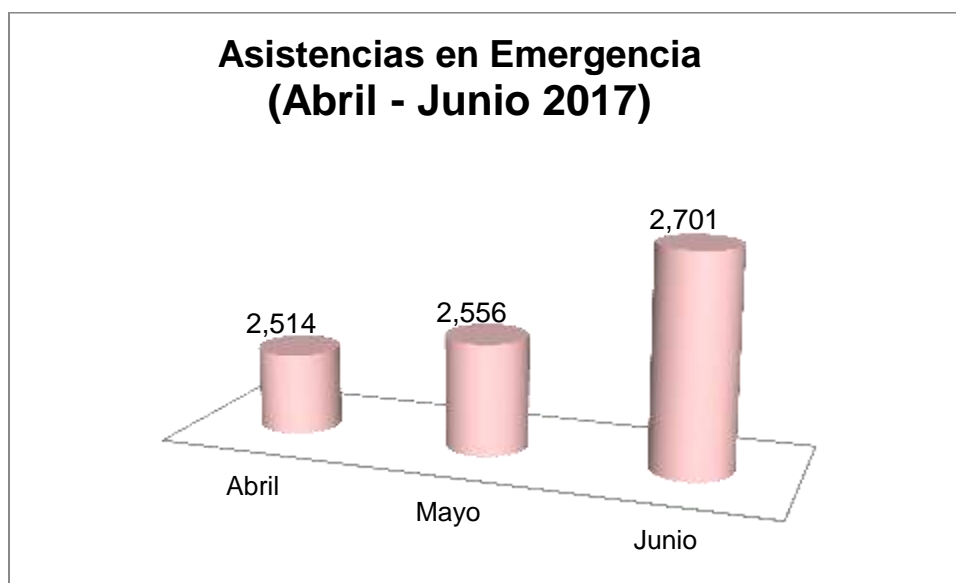
Se ingresaron 3,215 Usuarias en el trimestre.



Fuente: Sistema clínico Sysmed

4. Emergencias:

Se recibieron 7,771 usuarias por el servicio de Emergencias.

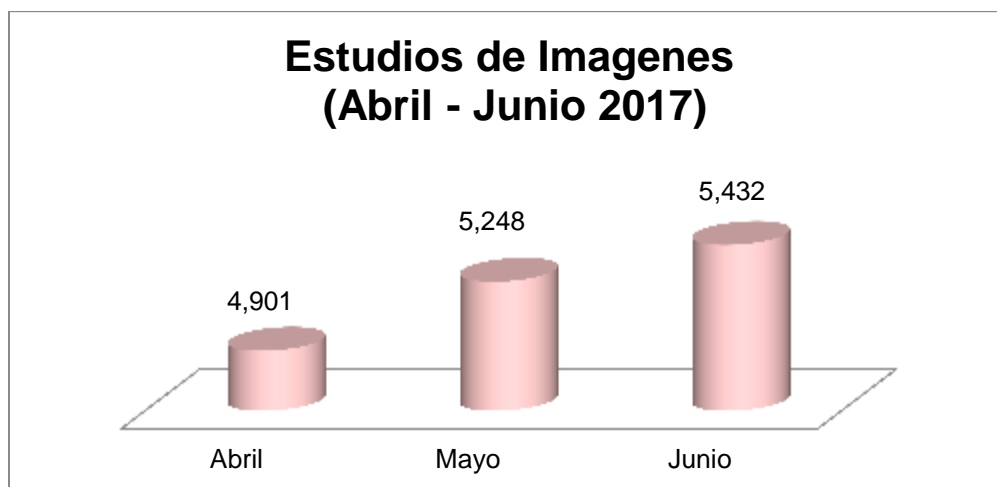


Fuente: Libros de Emergencias

5. Servicios ambulatorios:

a) Estudios de Imágenes:

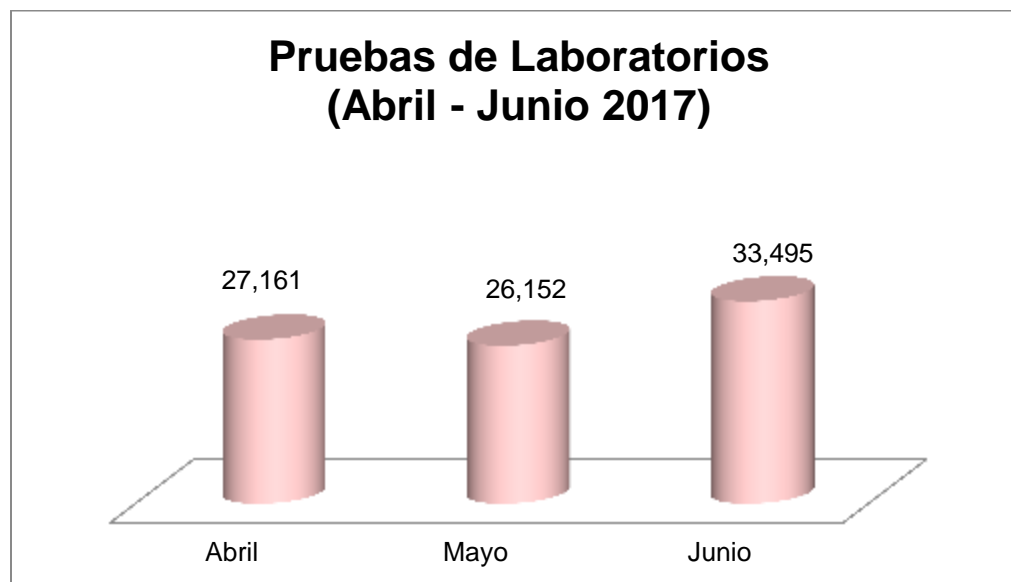
Se realizaron 15,581 estudios de imágenes, dentro de ellos los diferentes tipos de sonografías, mamografías y radiografías



Fuente: libros de Imágenes

b) Pruebas de Laboratorios

Se realizaron 86,808 pruebas de laboratorios a un total de a 16,925 usuarias.



Fuente: Libros de Gerencia de Laboratorios

6. Módulo de salud reproductiva

En este periodo se realizaron un total de 1,850 desembarazos, de los cuales 19 fueron múltiples y se recibieron 1,843 niños.

Salud Productiva Abril - Junio 2017							
Edad	Números de partos			Gemelares	Nacimientos		
	Vía Vaginal	Vía Cesárea	Total		Vivos	Muertos	Total
Menos de 15	8	4	12	0	12	0	12
15-19	138	182	320	2	316	6	322
20-24	263	328	591	9	590	10	600
25-29	176	323	499	3	499	3	502
30-34	105	176	281	3	279	5	284
35-39	50	72	122	2	123	1	124
40-44	9	16	25	0	24	1	25
45 y mas	0	0	0	0	0	0	0
Total:	749	1,101	1,850	19	1,843	26	1,869

Fuente: Libros de ginecología y obstetricia

7. Cesáreas por Primera Vez:

Durante este trimestre nuestro índice de cesáreas primarias estuvo en un 28%, esto debido a la alta complejidad de nuestras referidas.



Fuente: Libros de ginecología y obstetricia